

CARATULAS

CUENTA

PÚBLICA

CORTE

ANUAL

2013

**Estado de Variaciones en la Hacienda Pública / Patrimonio
Municipio Unión de Tula
DEL 1 DE ENERO AL 31 DE DICIEMBRE DE 2013**

Concepto	Patrimonio Contribuido	Patrimonio Generado	Ajustes por Cambios de Valor	Otros Incrementos Patrimoniales	TOTAL
Patrimonio Neto al Final del Ejercicio Anterior	109,222	0	0	0	109,222
Rectificaciones de Resultados de Ejercicios Anteriores	0	0	0	0	0
Cambios en Políticas Contables	0	0	0	0	0
Cambios por Errores Contables	0	0	0	0	0
Patrimonio Neto Inicial Ajustado del Periodo	109,222	0	0	0	109,222
Variaciones del patrimonio neto del periodo	0	35,171	0	0	35,171
Resultados del Ejercicio: Ahorro/Desahorro	0	35,171	0	0	35,171
Otras variaciones del patrimonio neto	0	0	0	0	0
Patrimonio neto al final del periodo	109,222	35,171	0	0	144,393

C. IGNACIO RAMOS LOZANO
PRESIDENTE MUNICIPAL



ADMINISTRACIÓN
2012-2015



LIC. J. CESAR PÉREZ LEPE
ENC. DE LA HACIENDA MUNICIPAL



ADMINISTRACIÓN
2012-2015

Estado de Flujos de Efectivo
Municipio Unión de Tula
DEL 1 DE ENERO AL 31 DE DICIEMBRE DE 2013

	2013	2012
Flujos de Efectivo de las Actividades de Operación	0.00	0.00
Origen	43,003,881.32	0.00
Impuestos	3,237,384.64	0.00
Contribuciones de mejoras	0.00	0.00
Derechos	1,851,384.04	0.00
Productos de Tipo Corriente	478,497.71	0.00
Aprovechamientos de Tipo Corriente	8,350,641.09	0.00
Ingresos por Ventas de Bienes y Servicios Producidos en Establecimientos del Gobierno	0.00	0.00
Otros Contribuciones Causadas en Ejercicios Anteriores	0.00	0.00
Participaciones y Aportaciones	29,085,983.84	0.00
Participaciones	19,859,276.32	0.00
Aportaciones	9,226,707.52	0.00
Convenios	0.00	0.00
Transferencias, Asignaciones y Subsidios y Otras ayudas	0.00	0.00
Transferencias internas y Asignaciones al Sector Público	0.00	0.00
Transferencias al Resto del Sector Público	0.00	0.00
Subsidios y Subvenciones	0.00	0.00
Ayudas Sociales	0.00	0.00
Pensiones y Jubilaciones	0.00	0.00
Transferencias a Fideicomisos, Mandatos y Análogos	0.00	0.00
Otros Ingresos	0.00	0.00
Aplicación	32,979,021.04	0.00
Servicios Personales	15,631,898.23	0.00
Materiales y Suministros	7,216,958.71	0.00
Servicios Generales	6,690,570.30	0.00
Transferencias, Asignaciones y Subsidios y Otras Ayudas	1,818,308.88	0.00
Transferencias Internas y Asignaciones al Sector Público	1,229,601.62	0.00
Transferencias al resto del Sector Público	0.00	0.00
Subsidios y Subvenciones	12,000.00	0.00
Ayudas Sociales	576,707.26	0.00
Pensiones y Jubilaciones	0.00	0.00
Transferencias a Fideicomisos, Mandatos y Análogos	0.00	0.00
Transferencias al Exterior	0.00	0.00
Participaciones y Aportaciones	1,621,284.92	0.00
Participaciones	0.00	0.00
Aportaciones	0.00	0.00
Convenios	1,621,284.92	0.00
Flujos netos de Efectivo por Actividades de Operación	10,024,870.28	0.00
Flujos de Efectivo de las Actividades de Inversión	0.00	0.00
Origen	0.00	0.00
Contribuciones de Capital	0.00	0.00
Venta de Activos Físicos	0.00	0.00
Otros	0.00	0.00
Aplicación	8,645,941.37	0.00
Bienes Inmuebles y Muebles	20,880.00	0.00
Construcciones en Proceso (Obra Pública)	8,215,064.55	0.00
Otros	409,996.82	0.00
Flujos netos de Efectivo por Actividades de Inversión	-8,645,941.37	0.00
Flujo de Efectivo de las Actividades de Financiamiento	0.00	0.00
Origen	2,297,480.41	0.00
Endeudamiento Neto	1,300,000.00	0.00
Interno	1,300,000.00	0.00
Externo	0.00	0.00
Incremento de Otros Pasivos	0.00	0.00
Disminución de Activos Financieros	997,480.41	0.00
Aplicación	2,826,776.70	0.00
Incremento de Activos Financieros	0.00	0.00
Servicios de la Deuda	2,464,348.72	0.00
Interno	2,464,348.72	0.00
Externo	0.00	0.00
Disminución de Otros Pasivos	361,427.98	0.00
Flujos netos de Efectivo por Actividades de Financiamiento	-828,296.29	0.00
Incr.mento/Disminución Neta en el Efectivo y Equivalentes al Efectivo	850,532.62	0.00
Efectivo y Equivalentes al Efectivo al Inicio del Periodo	7,083,318.36	0.00
Efectivo y Equivalentes al Efectivo al Final del Periodo	7,933,850.98	0.00



LIC. ENRIQUE RAMOS LOZANO
PRESIDENTE MUNICIPAL

ADMINISTRACIÓN
2012-2015



LIC. J. CESAR PÉREZ LEPE
ENC. DE LA HACIENDA MUNICIPAL

ADMINISTRACIÓN
2012-2015

Estado de Flujos de Efectivo
Municipio Unión de Tula
DEL 1 DE ENERO AL 31 DE DICIEMBRE DE 2013



Reporte Analítico del Activo
Municipio Unión de Tula
DEL 1 DE ENERO AL 31 DE DICIEMBRE DE 2013

Concepto		Saldo Inicial	Cargos del Periodo	Abonos del Periodo	Saldo Final	Flujo de Efectivo
1000	ACTIVO	\$ 7,797,424	\$ 87,204,546	\$ 77,707,972	\$ 17,293,998	-\$ 9,496,574
1100	ACTIVO CIRCULANTE	\$ 7,288,823	\$ 78,968,601	\$ 77,687,972	\$ 8,569,452	-\$ 1,280,629
1110	EFFECTIVO Y EQUIVALENTES	\$ 7,083,318	\$ 74,335,036	\$ 73,484,404	\$ 7,933,951	-\$ 850,633
1111	EFFECTIVO	\$ 14,195	\$ 3,378,142	\$ 3,384,636	\$ 7,701	\$ 6,494
1112	BANCOS/TESORERÍA	\$ 4,676,264	\$ 70,956,164	\$ 69,999,524	\$ 5,632,904	-\$ 956,640
1113	BANCOS/DEPENDENCIAS Y OTROS	\$ -	\$ -	\$ -	\$ -	\$ -
1114	INVERSIONES TEMPORALES (HASTA 3 MESES)	\$ -	\$ -	\$ -	\$ -	\$ -
1115	FONDOS CON AFECTACIÓN ESPECÍFICA	\$ 24,000	\$ -	\$ -	\$ 24,000	\$ -
1116	DEPÓSITOS DE FONDOS DE TERCEROS EN GARANTÍA Y/O ADMI	\$ -	\$ -	\$ -	\$ -	\$ -
1119	OTROS EFFECTIVOS Y EQUIVALENTES	\$ 2,368,859	\$ 731	\$ 100,244	\$ 2,269,347	\$ 99,513
1120	DERECHOS A RECIBIR EFFECTIVO O EQUIVALENTES	\$ 185,504	\$ 4,497,965	\$ 4,059,700	\$ 623,769	-\$ 438,265
1121	INVERSIONES FINANCIERAS DE CORTO PLAZO	\$ -	\$ -	\$ -	\$ -	\$ -
1122	CUENTAS POR COBRAR A CORTO PLAZO	\$ -	\$ -	\$ -	\$ -	\$ -
1123	DEUDORES DIVERSOS POR COBRAR A CORTO PLAZO	\$ 168,504	\$ 4,455,565	\$ 4,037,700	\$ 586,369	-\$ 417,865
1124	INGRESOS POR RECUPERAR A CORTO PLAZO	\$ -	\$ -	\$ -	\$ -	\$ -
1125	DEUDORES POR ANTICIPOS DE LA TESORERÍA A CORTO PLAZO	\$ -	\$ -	\$ -	\$ -	\$ -
1126	PRÉSTAMOS OTORGADOS A CORTO PLAZO	\$ 17,000	\$ 42,400	\$ 22,000	\$ 37,400	-\$ 20,400
1129	OTROS DERECHOS A RECIBIR EFFECTIVO O EQUIVALENTES A COR	\$ -	\$ -	\$ -	\$ -	\$ -
1130	DERECHOS A RECIBIR BIENES O SERVICIOS	\$ 20,000	\$ 135,600	\$ 143,868	\$ 11,732	\$ 8,268
1131	ANTICIPO A PROVEEDORES POR ADQUISICIÓN DE BIENES Y PRE	\$ -	\$ -	\$ -	\$ -	\$ -
1132	ANTICIPO A PROVEEDORES POR ADQUISICIÓN DE BIENES INMU	\$ -	\$ -	\$ -	\$ -	\$ -
1133	ANTICIPO A PROVEEDORES POR ADQUISICIÓN DE BIENES INTAN	\$ -	\$ -	\$ -	\$ -	\$ -
1134	ANTICIPO A CONTRATISTAS POR OBRAS PÚBLICAS A CORTO PLA	\$ -	\$ -	\$ -	\$ -	\$ -
1139	OTROS DERECHOS A RECIBIR BIENES O SERVICIOS A CORTO PLA	\$ 20,000	\$ 135,600	\$ 143,868	\$ 11,732	\$ 8,268

Reporte Analítico del Activo
Municipio Unión de Tula
DEL 1 DE ENERO AL 31 DE DICIEMBRE DE 2013

1140	INVENTARIOS	\$ -	\$ -	\$ -	\$ -	\$ -
1141	INVENTARIO DE MERCANCIAS PARA VENTA	\$ -	\$ -	\$ -	\$ -	\$ -
1142	INVENTARIO DE MERCANCIAS TERMINADAS	\$ -	\$ -	\$ -	\$ -	\$ -
1143	INVENTARIO DE MERCANCIAS EN PROCESO DE ELABORACIÓN	\$ -	\$ -	\$ -	\$ -	\$ -
1144	INVENTARIO DE MATERIAS PRIMAS, MATERIALES Y SUMINISTRO	\$ -	\$ -	\$ -	\$ -	\$ -
1145	BIENES EN TRÁNSITO	\$ -	\$ -	\$ -	\$ -	\$ -
1150	ALMACENES	\$ -	\$ -	\$ -	\$ -	\$ -
1151	ALMACÉN DE MATERIALES Y SUMINISTROS DE CONSUMO	\$ -	\$ -	\$ -	\$ -	\$ -
1160	ESTIMACIÓN POR PÉRDIDA O DETERIORO DE ACTIVOS CIRCULANTES	\$ -	\$ -	\$ -	\$ -	\$ -
1161	ESTIMACIONES PARA CUENTAS INCOBRABLES POR DERECHOS A	\$ -	\$ -	\$ -	\$ -	\$ -
1162	ESTIMACIÓN POR DETERIORO DE INVENTARIOS	\$ -	\$ -	\$ -	\$ -	\$ -
1190	OTROS ACTIVOS CIRCULANTES	\$ -	\$ -	\$ -	\$ -	\$ -
1191	VALORES EN GARANTÍA	\$ -	\$ -	\$ -	\$ -	\$ -
1192	BIENES EN GARANTÍA (EXCLUYE DEPÓSITOS DE FONDOS)	\$ -	\$ -	\$ -	\$ -	\$ -
1193	BIENES DERIVADOS DE EMBARGOS, DECOMISOS, ASEGURAMIE	\$ -	\$ -	\$ -	\$ -	\$ -
1200	ACTIVO NO CIRCULANTE	\$ 508,601	\$ 8,235,945	\$ 20,000	\$ 8,724,546	-\$ 8,215,945
1210	INVERSIONES FINANCIERAS A LARGO PLAZO	\$ -	\$ -	\$ -	\$ -	\$ -
1211	INVERSIONES A LARGO PLAZO	\$ -	\$ -	\$ -	\$ -	\$ -
1212	TÍTULOS Y VALORES A LARGO PLAZO	\$ -	\$ -	\$ -	\$ -	\$ -
1213	FIDEICOMISOS, MANDATOS Y CONTRATOS ANÁLOGOS	\$ -	\$ -	\$ -	\$ -	\$ -
1214	PARTICIPACIONES Y APORTACIONES DE CAPITAL	\$ -	\$ -	\$ -	\$ -	\$ -
1220	DERECHOS A RECIBIR EFECTIVO O EQUIVALENTES A LARGO PLA	\$ 20,000	\$ -	\$ 20,000	\$ -	\$ 20,000
1221	DOCUMENTOS POR COBRAR A LARGO PLAZO	\$ -	\$ -	\$ -	\$ -	\$ -
1222	DEUDORES DIVERSOS A LARGO PLAZO	\$ 20,000	\$ -	\$ 20,000	\$ -	\$ 20,000
1223	INGRESOS POR RECUPERAR A LARGO PLAZO	\$ -	\$ -	\$ -	\$ -	\$ -
1224	PRÉSTAMOS OTORGADOS A LARGO PLAZO	\$ -	\$ -	\$ -	\$ -	\$ -
1229	OTROS DERECHOS A RECIBIR EFECTIVO O EQUIVALENTES A LAR	\$ -	\$ -	\$ -	\$ -	\$ -

Reporte Analítico del Activo
Municipio Unión de Tula
DEL 1 DE ENERO AL 31 DE DICIEMBRE DE 2013

1230	BIENES INMUEBLES, INFRAESTRUCTURA Y CONSTRUCCIONES EN	\$ 486,591	\$ 8,215,065	\$ -	\$ 8,701,656	-\$ 8,215,065
1231	TERRENOS	\$ -	\$ 5,027	\$ -	\$ 5,027	-\$ 5,027
1232	VIVIENDAS	\$ -	\$ -	\$ -	\$ -	\$ -
1233	EDIFICIOS NO HABITACIONALES	\$ -	\$ -	\$ -	\$ -	\$ -
1234	INFRAESTRUCTURA	\$ -	\$ -	\$ -	\$ -	\$ -
1235	CONSTRUCCIONES EN PROCESO EN BIENES DE DOMINIO PÚBLI	\$ 486,591	\$ 8,210,037	\$ -	\$ 8,696,629	-\$ 8,210,037
1236	CONSTRUCCIONES EN PROCESO EN BIENES PROPIOS	\$ -	\$ -	\$ -	\$ -	\$ -
1239	OTROS BIENES INMUEBLES	\$ -	\$ -	\$ -	\$ -	\$ -
1240	BIENES MUEBLES	\$ 2,010	\$ 20,880	\$ -	\$ 22,890	-\$ 20,880
1241	MOBILIARIO Y EQUIPO DE ADMINISTRACIÓN	\$ 2,010	\$ 20,880	\$ -	\$ 22,890	-\$ 20,880
1242	MOBILIARIO Y EQUIPO EDUCACIONAL Y RECREATIVO	\$ -	\$ -	\$ -	\$ -	\$ -
1243	EQUIPO E INSTRUMENTAL MÉDICO Y DE LABORATORIO	\$ -	\$ -	\$ -	\$ -	\$ -
1244	EQUIPO DE TRANSPORTE	\$ -	\$ -	\$ -	\$ -	\$ -
1245	EQUIPO DE DEFENSA Y SEGURIDAD	\$ -	\$ -	\$ -	\$ -	\$ -
1246	MAQUINARIA, OTROS EQUIPOS Y HERRAMIENTAS	\$ -	\$ -	\$ -	\$ -	\$ -
1247	COLECCIONES, OBRAS DE ARTE Y OBJETOS VALIOSOS	\$ -	\$ -	\$ -	\$ -	\$ -
1248	ACTIVOS BIOLÓGICOS	\$ -	\$ -	\$ -	\$ -	\$ -
1250	ACTIVOS INTANGIBLES	\$ -	\$ -	\$ -	\$ -	\$ -
1251	SOFTWARE	\$ -	\$ -	\$ -	\$ -	\$ -
1252	PATENTES, MARCAS Y DERECHOS	\$ -	\$ -	\$ -	\$ -	\$ -
1253	CONCESIONES Y FRANQUICIAS	\$ -	\$ -	\$ -	\$ -	\$ -
1254	LICENCIAS	\$ -	\$ -	\$ -	\$ -	\$ -
1259	OTROS ACTIVOS INTANGIBLES	\$ -	\$ -	\$ -	\$ -	\$ -
1260	DEPRECIACIÓN, DETERIORO Y AMORTIZACIÓN ACUMULADA DE	\$ -	\$ -	\$ -	\$ -	\$ -
1261	DEPRECIACIÓN ACUMULADA DE BIENES INMUEBLES	\$ -	\$ -	\$ -	\$ -	\$ -
1262	DEPRECIACIÓN ACUMULADA DE INFRAESTRUCTURA	\$ -	\$ -	\$ -	\$ -	\$ -
1263	DEPRECIACIÓN ACUMULADA DE BIENES MUEBLES	\$ -	\$ -	\$ -	\$ -	\$ -
1264	DETERIORO ACUMULADO DE ACTIVOS BIOLÓGICOS	\$ -	\$ -	\$ -	\$ -	\$ -

**Reporte Analítico del Activo
Municipio Unión de Tula
DEL 1 DE ENERO AL 31 DE DICIEMBRE DE 2013**


1265	AMORTIZACIÓN ACUMULADA DE ACTIVOS INTANGIBLES	\$ -	\$ -	\$ -	\$ -	\$ -
1270	ACTIVOS DIFERIDOS	\$ -	\$ -	\$ -	\$ -	\$ -
1271	ESTUDIOS, FORMULACIÓN Y EVALUACIÓN DE PROYECTOS	\$ -	\$ -	\$ -	\$ -	\$ -
1272	DERECHOS SOBRE BIENES EN RÉGIMEN DE ARRENDAMIENTO F	\$ -	\$ -	\$ -	\$ -	\$ -
1273	GASTOS PAGADOS POR ADELANTADO A LARGO PLAZO	\$ -	\$ -	\$ -	\$ -	\$ -
1274	ANTICIPOS A LARGO PLAZO	\$ -	\$ -	\$ -	\$ -	\$ -
1275	BENEFICIOS AL RETIRO DE EMPLEADOS PAGADOS POR ADELAN	\$ -	\$ -	\$ -	\$ -	\$ -
1279	OTROS ACTIVOS DIFERIDOS	\$ -	\$ -	\$ -	\$ -	\$ -
1280	ESTIMACIÓN POR PÉRDIDA O DETERIORO DE ACTIVOS NO CIRC	\$ -	\$ -	\$ -	\$ -	\$ -
1281	ESTIMACIONES POR PÉRDIDA DE CUENTAS INCOBRABLES DE DO	\$ -	\$ -	\$ -	\$ -	\$ -
1282	ESTIMACIONES POR PÉRDIDA DE CUENTAS INCOBRABLES DE DE	\$ -	\$ -	\$ -	\$ -	\$ -
1283	ESTIMACIONES POR PÉRDIDA DE CUENTAS INCOBRABLES DE ING	\$ -	\$ -	\$ -	\$ -	\$ -
1284	ESTIMACIONES POR PÉRDIDA DE CUENTAS INCOBRABLES DE PR	\$ -	\$ -	\$ -	\$ -	\$ -
1289	ESTIMACIONES POR PÉRDIDA DE OTRAS CUENTAS INCOBRABLE	\$ -	\$ -	\$ -	\$ -	\$ -
1290	OTROS ACTIVOS NO CIRCULANTES	\$ -	\$ -	\$ -	\$ -	\$ -
1291	BIENES EN CONCESIÓN	\$ -	\$ -	\$ -	\$ -	\$ -
1292	BIENES EN ARRENDAMIENTO FINANCIERO	\$ -	\$ -	\$ -	\$ -	\$ -
1293	BIENES EN COMODATO	\$ -	\$ -	\$ -	\$ -	\$ -



C. IGNACIO RAMOS LOZANO
PRESIDENTE MUNICIPAL



LIC. J. CESAR PÉREZ LEPE
ENC. DE LA HACIENDA MUNICIPAL



**Reporte Analítico del Activo
Municipio Unión de Tula
DEL 1 DE ENERO AL 31 DE DICIEMBRE DE 2013**



**Estado Analítico de Ingresos Presupuestarios
Municipio Unión de Tula
DEL 1 DE ENERO AL 31 DE DICIEMBRE DE 2013**

Fuente del Ingreso	Ley de Ingresos Estimada	Modificado	Devengado	Recaudado	Avance de Recaudación
I IMPUESTOS	\$ 2,118,400	\$ -	\$ 3,237,385	\$ 2,573,483	121%
II CONTRIBUCIONES DE MEJORA	\$ -	\$ -	\$ -	\$ -	0%
III DERECHOS	\$ 1,633,736	\$ -	\$ 1,851,384	\$ 1,038,714	64%
IV CONTRIBUCIONES NO COMPRENDIDAS EN LAS FRACCIONES ANTERIORES, CAUSADAS EN EJERCICIOS FISCALES ANTERIORES	\$ -	\$ -	\$ -	\$ -	0%
V PRODUCTOS	\$ -	\$ -	\$ -	\$ -	0%
VI APROVECHAMIENTOS	\$ -	\$ -	\$ -	\$ -	0%
VIII PARTICIPACIONES Y APORTACIONES	\$ -	\$ -	\$ -	\$ -	0%
IX TRANSFERENCIAS, SUBSIDIOS Y OTRAS AYUDAS	\$ -	\$ -	\$ -	\$ -	0%
X INGRESOS DERIVADOS DE FINANCIAMIENTO	\$ -	\$ -	\$ -	\$ -	0%
SUMAS	\$ 3,752,136	\$ -	\$ 5,088,769	\$ 3,612,197	

ESTADO ANALITICO DEL INGRESO POR FUENTE DE CONTRIBUCION

TRIBUTARIOS	Estimación Anual	Modificado	Devengado	Recaudado	Avance de Recaudación
Impuestos sobre los ingresos	\$ -	\$ -	\$ -	\$ -	0%
Impuestos sobre el patrimonio	\$ -	\$ -	\$ -	\$ -	0%
Impuesto sobre la producción, el consumo y las transacciones	\$ -	\$ -	\$ -	\$ -	0%
Impuestos al comercio exterior	\$ -	\$ -	\$ -	\$ -	0%
Impuestos Sobre Nóminas y Asimilables	\$ -	\$ -	\$ -	\$ -	0%
Impuestos Ecológicos	\$ -	\$ -	\$ -	\$ -	0%
Accesorios	\$ -	\$ -	\$ -	\$ -	0%
Otros Impuestos	\$ -	\$ -	\$ -	\$ -	0%
SUBTOTAL TRIBUTARIOS	\$ -	\$ -	\$ -	\$ -	0%
NO TRIBUTARIOS					
I DERECHOS	\$ -	\$ -	\$ -	\$ -	0%
II PRODUCTOS	\$ -	\$ -	\$ -	\$ -	0%
III APROVECHAMIENTOS	\$ -	\$ -	\$ -	\$ -	0%
IV CONTRIBUCIONES DE MEJORAS	\$ -	\$ -	\$ -	\$ -	0%
SUBTOTAL NO TRIBUTARIOS	\$ -	\$ -	\$ -	\$ -	0%
TOTALES	\$ -	\$ -	\$ -	\$ -	0%



C. IGNACIO RAMOS LOZANO
PRESIDENTE MUNICIPAL




LIC. J. CESAR PÉREZ LEPE
ENC. DE LA HACIENDA MUNICIPAL

ADMINISTRACIÓN
2012-2015



ADMINISTRACIÓN
2012-2015



**Estado del Ejercicio del Presupuesto
Municipio Unión de Tula
DEL 1 DE ENERO AL 31 DE DICIEMBRE DE 2013**

	PRESUPUESTO DE EGRESOS APROBADO	AMPLIACIONES / REDUCCIONES	PRESUPUESTO VIGENTE	COMPROMETIDO	PRESUPUESTO DISPONIBLE PARA COMPROMETER	DEVENGADO	COMPROMETIDO NO DEVENGADO	PRESUPUESTO SIN DEVENGAR	EJERCIDO	PAGADO	CUENTAS POR PAGAR (DEUDA)
SERVICIOS PERSONALES	\$ 13,427,208	\$ -	\$ 13,427,208	\$ 12,346,475	\$ 1,080,733	\$ 12,346,475	\$ -	\$ 1,080,733	\$ 12,346,475	\$ 12,346,475	\$ -
MATERIALES Y SUMINISTROS	\$ 3,970,000	\$ -	\$ 3,970,000	\$ 6,759,526	\$ 2,789,526	\$ 6,759,526	\$ -	\$ 2,789,526	\$ 6,759,526	\$ 6,759,526	\$ -
SERVICIOS GENERALES	\$ 5,328,500	\$ -	\$ 5,328,500	\$ 4,562,856	\$ 765,644	\$ 4,562,856	\$ -	\$ 765,644	\$ 4,562,856	\$ 4,562,856	\$ -
TRANSFERENCIAS, ASIGNACIONES, SUBSIDIOS Y OTRAS AYUDAS	\$ 1,202,000	\$ -	\$ 1,202,000	\$ 1,818,309	\$ 616,309	\$ 1,818,309	\$ -	\$ 616,309	\$ 1,818,309	\$ 1,818,309	\$ -
BIENES MUEBLES, INMUEBLES E INTANGIBLES	\$ 260,000	\$ -	\$ 260,000	\$ 20,880	\$ 239,120	\$ 20,880	\$ -	\$ 239,120	\$ 20,880	\$ 20,880	\$ -
INVERSIÓN PÚBLICA	\$ 12,539,000	\$ -	\$ 12,539,000	\$ 8,210,037	\$ 4,328,963	\$ 8,210,037	\$ -	\$ 4,328,963	\$ 8,210,037	\$ 8,210,037	\$ -
INVERSIONES FINANCIERAS Y OTRAS PROVISIONES	\$ -	\$ -	\$ -	\$ -	\$ -	\$ -	\$ -	\$ -	\$ -	\$ -	\$ -
PARTICIPACIONES Y APORTACIONES	\$ -	\$ -	\$ -	\$ -	\$ -	\$ -	\$ -	\$ -	\$ -	\$ -	\$ -
DEUDA PÚBLICA	\$ 6,060,805	\$ -	\$ 6,060,805	\$ 4,085,634	\$ 1,975,171	\$ 4,085,634	\$ -	\$ 1,975,171	\$ 4,085,634	\$ 4,085,634	\$ -




IGNACIO RAMOS LOZANO
PRESIDENTE MUNICIPAL

ADMINISTRACIÓN
2012-2015



LC. J. CÉSAR PÉREZ LEPE
ENC. DE LA HACIENDA MUNICIPAL

ADMINISTRACIÓN
2012-2015



INFORME SOBRE PASIVOS CONTINGENTES
Municipio Unión de Tula
DEL 1 DE ENERO AL 31 DE DICIEMBRE DE 2013

DESCRIPCIÓN	IMPORTE
El Municipio no cuenta con pasivos contingentes	0.00
SUMA TOTAL	0.00

CUENTA ECONÓMICA
Municipio Unión de Tula
DEL 1 DE ENERO AL 31 DE DICIEMBRE DE 2013

DESCRIPCIÓN	IMPORTE
1. INGRESOS CORRIENTES	\$43,003,891.32
1.1 INGRESOS DE LA GESTIÓN	\$13,917,907.48
Impuestos	\$3,237,384.64
Impuestos sobre el ingreso, las utilidades y las ganancias de capital	\$179,600.00
Impuestos sobre la nómina y la fuerza de trabajo	\$0.00
Impuestos sobre la propiedad	\$2,983,460.70
Impuestos sobre la producción, el consumo y las transacciones	\$0.00
Impuestos sobre el comercio y las transacciones internacionales/Comercio Ex	\$0.00
Impuestos ecológicos	\$0.00
Accesorios	\$74,073.94
Otros impuestos	\$250.00
Contribuciones a la seguridad social	\$0.00
Ingresos no tributarios	\$10,680,522.84
Contribuciones de mejoras	\$0.00
Derechos	\$1,851,384.04
Productos de tipo corriente	\$478,497.71
Aprovechamientos de tipo corriente	\$8,350,641.09
Otros ingresos no tributarios	\$0.00
Venta de bienes y servicios de las administraciones públicas	\$0.00
Renta de la propiedad	\$0.00
Intereses	\$0.00
Interno	\$0.00
Externo	\$0.00
Dividendos y otros retiros	\$0.00
Otras	\$0.00
Incremento de existencias	\$0.00
Otros ingresos de la gestión	\$0.00
1.2 TRANSFERENCIAS Y ASIGNACIONES CORRIENTES RECIBIDAS	\$29,085,983.84
Transferencias y asignaciones corrientes	\$0.00
Del sector privado	\$0.00
Del sector público	\$0.00
Del sector externo	\$0.00
Participaciones	\$19,859,276.32
Donaciones corrientes recibidas	\$0.00
Otros ingresos corrientes	\$9,226,707.52
2. GASTOS CORRIENTES	\$32,979,021.04
2.1 GASTOS DE CONSUMO	\$29,503,427.24
Remuneraciones	\$16,183,508.29
Sueldos y salarios	\$15,578,435.23
Contribuciones sociales	\$74,316.06
Impuestos sobre nómina	\$530,757.00
Compras de bienes y servicios	\$13,319,918.95

Disminución de existencias	\$0.00
Depreciación y amortización	\$0.00
2.2 PRESTACIONES DE SEGURIDAD SOCIAL	\$0.00
Jubilaciones	\$0.00
Pensiones	\$0.00
Otros	\$0.00
2.3 GASTOS DE LA PROPIEDAD	\$1,657,284.92
Intereses	\$1,621,284.92
Interna	\$1,621,284.92
Externa	\$0.00
Dividendos y otras rentas distribuidas	\$36,000.00
Otros gastos de la pérdida	\$0.00
2.4 TRANSFERENCIAS Y ASIGNACIONES CORRIENTES OTORGADAS	\$1,818,308.88
Subsidios y Subvenciones	\$12,000.00
Transferencias corrientes	\$1,806,308.88
al sector privado	\$576,707.26
Al sector público	\$1,229,601.62
Al sector externo	\$0.00
Participaciones	\$0.00
2.5 OTROS GASTOS CORRIENTES	\$0.00
3. RESULTADO ECONÓMICO AHORRO/DESAHORRO	\$10,024,870.28
4. INGRESO DE CAPITAL	\$1,621,284.92
4.1 INGRESOS PROPIOS DE CAPITAL	\$0.00
Ingresos de capital de las administraciones públicas	\$0.00
Productos de capital	\$0.00
Aprovechamientos de capital	\$0.00
Otros	\$0.00
Venta de activos fijos, objetos de valor y no producidos	\$0.00
Disminución de existencias	\$0.00
Variación depreciación y amortización acumulada	\$0.00
4.2 TRANSFERENCIAS DE CAPITAL RECIBIDAS	\$1,621,284.92
Transferencias	\$1,621,284.92
Del sector privado	\$0.00
Del sector público	\$1,621,284.92
del sector externo	\$0.00
Participaciones	\$0.00
4.4 RECUPERCIÓN DE ACTIVOS FINANCIEROS	
5. GASTOS DE CAPITAL	\$1,848,041.94
5.1 FORMACIÓN DE CAPITAL	\$41,733.06
Formación de capital fijo	\$20,880.00
Construcciones en proceso	\$0.00
Edificios y estructuras	\$0.00
Maquinaria y equipo Otros activos fijos	\$20,880.00
Incremento de existencias	\$20,853.06
Objetos de valor	\$0.00

Activos no producidos	\$0.00
5.2 TRANSFERENCIAS Y ASIGNACIONES DE CAPITAL OTORGADAS	\$1,806,308.88
Transferencias de capital al sector privado	\$1,806,308.88
Al sector privado	\$576,707.26
Al sector público	\$1,229,601.62
Al sector externo	\$0.00
Participaciones	\$0.00
5.3 INVERSIÓN FINANCIERA	\$0.00
Acciones y otras participaciones de capital	\$0.00
Internos	\$0.00
Externos	\$0.00
Concesión de préstamos	\$0.00
Internos	\$0.00
Externos	\$0.00
Títulos y valores representativos de la deuda	\$0.00
6 INGRESOS TOTALES	\$44,625,176.24
7 GASTOS TOTALES	\$34,827,062.98
8 GASTOS PROGRAMABLES	\$33,205,778.06
9 RESULTADO FINANCIERO SUPERÁVIT/DÉFICIT	\$9,798,113.26
10 RESULTADO PRIMARIO SUPERÁVIT/DÉFICIT	\$8,176,828.34
11. FUENTES FINANCIERAS	\$3,184,549.91
11.1 DISMINUCIÓN DE ACTIVOS FINANCIEROS	\$1,248,497.48
Disminución de caja y bancos (efectivo y equivalentes)	\$850,632.62
Disminución de cuentas por cobrar	\$417,864.86
Disminución de documentos por cobrar	\$0.00
Disminución de inversiones financieras de corto plazo	\$0.00
Recuperación de inversiones financieras a largo plazo con fines de liquidez	\$0.00
Acciones y otras partidas de capital	\$0.00
Internos	\$0.00
Externos	\$0.00
Concesión de préstamos	\$0.00
Internos	\$0.00
Externos	\$0.00
Títulos y valores representativos de la deuda	\$0.00
Disminución de otros activos financieros	\$-20,000.00
11.2 INCREMENTO DE PASIVOS	\$1,936,052.43
Incremento de cuentas por pagar	\$0.00
Incremento de documentos por pagar	\$636,052.43
Incremento de otros pasivo de corto plazo	\$0.00
Endeudamiento público	\$1,300,000.00
Internos	\$1,300,000.00
Colocación de títulos y valores de la deuda pública interna	\$0.00

Obtención de préstamos internos	\$1,300,000.00
Otros	\$0.00
Externos	<u>\$0.00</u>
Colocación de títulos y valores de la deuda pública externa	\$0.00
Obtención de préstamos externos	\$0.00
Otros	\$0.00
Incremento de otros pasivos de largo plazo	<u>\$0.00</u>

11.3 INCREMENTO DEL PATRIMONIO

12 APLICACIONES FINANCIERAS **\$1,896,281.87**

12.1 INCREMENTO DE ACTIVOS FINANCIEROS **\$1,260,229.44**

Incremento de caja y bancos (efectivo y equivalentes)	\$850,632.62
Incremento de cuentas por cobrar	\$417,864.86
Incremento de documentos por cobrar	\$0.00
Incremento de inversiones financieras de corto plazo	\$0.00
Inversiones financieras a largo plazo con fines de liquidez	<u>\$0.00</u>
Acciones y otras participaciones de capital	<u>\$0.00</u>
Internos	\$0.00
Externos	\$0.00
Concesión de préstamos	<u>\$0.00</u>
Internos	\$0.00
Externos	\$0.00
Títulos y valores representativos de la deuda	\$0.00
Incremento de otros activos financieros	<u>\$-8,268.04</u>

12.2 DISMINUCIÓN DE PASIVOS **\$636,052.43**

Disminución de cuentas por pagar	\$0.00
Disminución de documentos por pagar	\$636,052.43
Disminución de otros pasivos de corto plazo	\$0.00
Amortización de la deuda	<u>\$0.00</u>
Interna	<u>\$0.00</u>
Amortización de títulos y valores de la deuda pública interna	\$0.00
Amortización de préstamos internos	\$0.00
Otras	\$0.00
Externa	<u>\$0.00</u>
Amortización de títulos y valores de la deuda pública externa	\$0.00
Amortización de préstamos externos	\$0.00
Otras	\$0.00
Disminución de otros pasivos de largo plazo	\$0.00